

**Ref: STL/SE/2023-2024/Newspaper Publication/10**

**Dated: 26<sup>th</sup> May, 2023**

To,  
Department of Corporate Services,  
BSE Limited  
Phiroze Jeejeebhoy Towers, Dalal Street,  
Mumbai – 400 001

To,  
Listing Department,  
National Stock Exchange of India Limited  
C-1, G-Block, Bandra-Kurla Complex  
Bandra, (E), Mumbai – 400 051

**BSE Code: 541163; NSE: SANDHAR**

Dear Sir/Madam,

**Sub: Copy of Published Audited Financial Results**

Please find attached herewith the copy of Audited Standalone & Consolidated Financial Results for the Quarter and Year ended the 31<sup>st</sup> March, 2023 as published in requisite newspapers as per the requirement of Regulation 47 of the SEBI (Listing Obligations and Disclosure Requirements) Regulations, 2015.

The above information will also be made available on the Company's website viz. [www.sandhargroup.com](http://www.sandhargroup.com).

Kindly take the same on record.

Thanking you,

Yours Faithfully,

**For SANDHAR TECHNOLOGIES LIMITED**

**Komal Malik  
Company Secretary &  
Compliance Officer**

**Encl.: As above**

---

**Sandhar Technologies Limited**

Corporate Office: 13, Sector-44, Gurugram-122 002, Haryana, India. Ph: + 91 12-4518900  
Registered Office: B-6/20, L.S.C., Safdarjung Enclave, New Delhi-110 029, India, Ph: +91-11-40511800  
E-mail: [enquiries@sandhar.in](mailto:enquiries@sandhar.in), website: [www.sandhargroup.com](http://www.sandhargroup.com); CIN-L74999DL1987PLC029553

# Rishad Premji takes 50% pay cut as Wipro profit falls

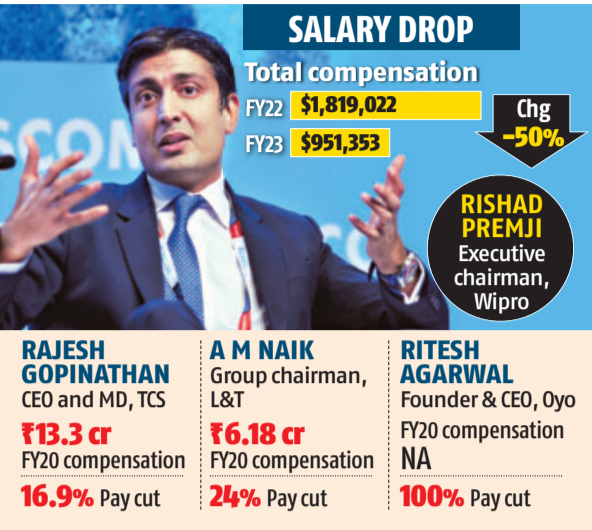
SHIVANI SHINDE  
Mumbai, 25 May

Rishad Premji, chairman of IT services major Wipro, saw his compensation for FY23 decline by almost 50 per cent year-on-year, due to a fall in the firm's profit. According to the Form 20-F, filed with the US Securities and Exchange Commission by Wipro, Premji's compensation for FY23 was \$951,353, down 50 per cent from \$1,819,022 in FY22.

"Rishad A Premji is entitled to a commission at the rate of 0.35 per cent on incremental consolidated net profits of Wipro Limited over the previous fiscal year. However, in light of the fact that the incremental consolidated net profits for fiscal year 2023 was negative, the Company determined that no commission was payable for fiscal year 2023 to Mr Rishad A. Premji," said the company in the filing.

Premji received \$861,620 as salary and allowances, \$15,390 as other income, and \$74,343 as long-term compensation in FY23. Compared to last year, Premji's salary and allowances (combined) was down 23 per cent from \$1,119,362 in FY22.

For FY23, Wipro reported a



net profit of ₹3,074 crore, down 0.4 per cent YoY.

This is not the first time that Premji has taken a cut in his compensation. In FY20 he slashed it by almost 31 per cent as Covid hit operations of the firm in the initial days.

Among other senior management executives who saw their compensation take a hit in FY23 is Jatin Dalal, chief financial officer of Wipro. His compensation was \$1,084,693 for FY23 as against \$1,591,142 in FY22. Chief Executive Officer (CEO) Thierry Delaporte con-

tinued to be the highest-paid CEO in India with a compensation at \$10,026,942. However, his compensation was down by 4.7 per cent compared to \$10,519,174 in FY22.

This is not the first time that top guns of India Inc have had to take a salary cut due to the performance of their companies.

In FY19 almost all the major pharma companies' top executives took salary cuts. In the case of Sun Pharmaceutical, founder and Managing Director (MD) Dilip Shanghvi

took home ₹1 as salary because the company battled allegations of questionable corporate governance practices. The same year Lupin MD Nilesh Gupta took an 80 per cent cut in his pay as the company's profit declined by 32 per cent.

If one has to take the Covid period as an example, several senior executives and managers have taken pay cuts.

For instance, A M Naik, who is outgoing group chairman of Larsen & Toubro, and S N Subrahmanyam, CEO and MD, took pay reductions. Naik's compensation in FY20 was ₹6.18 crore, down from ₹8.15 crore in FY19. Subrahmanyam took a pay cut of 43 per cent. His compensation that year was ₹27.17 crore from the earlier year's ₹48.45 crore.

While TCS CEO Rajesh Gopinathan's compensation fell around 16.9 per cent to ₹13.3 crore in FY20, from his compensation of ₹16.02 crore in FY19.

OYO's founder and CEO Ritesh Agarwal did not take his pay in FY20 as Covid hit the business bad.

The company's executive leadership team had taken a voluntary pay cut, starting with 25 per cent and going up to 50 per cent.

## Vi CUTS NET LOSS TO ₹6.4K CR; LOGS 1ST POST-MERGER REVENUE RISE

ANEESH PHADNIS  
Mumbai, 25 May

Vodafone Idea (Vi) on Thursday reported consolidated net loss of ₹6,418 crore in Q4 FY23 on a year-on-year (YoY) basis on the back of an increase in operating expenses. The net loss was 2.2 per cent lower on a YoY basis due to revenue growth and increase in 4G customers.

In the same period last year, the company had posted a net loss of ₹6,563 crore. It also reported its first annual revenue growth after the merger of Vodafone India

with Idea in 2018. On a sequential basis, the net loss was down by 19.6 per cent.

Gross revenue in the fourth quarter of FY23 increased by 2.8 per cent YoY to ₹10,531 crore, while earnings before interest, tax, depreciation, and amortisation (Ebitda), declined by 9.4 per cent to ₹4,210 crore. Average revenue per user (ARPU) remained flat at ₹135 on a sequential basis and rose 8.8 per cent on a YoY basis.

The company lost 2.7 million subscribers sequentially and its user base stood at 225.9 million at the end of the second quarter.

However, 4G customer count grew by a million sequentially to 122.6 million.

"We are pleased to report annual revenue growth for the first time post-merger on the back of consistently improving performance for last several quarters," Vi's Chief Executive Officer Akshaya Moondra said in a statement.

"We continue to remain engaged with our lenders for further debt fundraising, as well as, with other parties for equity or equity-linked fund raising, to make required investments for network expansion, including 5G rollout."

## APPOINTMENTS



### Micro Units Development & Refinance Agency Ltd. (MUDRA) Recruitment for the post of Chief Risk Officer

Micro Units Development & Refinance Agency Limited (MUDRA), a wholly owned subsidiary of Small Industries Development Bank of India (SIDBI) and functioning as a Non-Banking Financial Institution (NBFI) is looking to recruit suitable professional for the post of Chief Risk Officer (on long term contract basis). Last date of submission of application is June 19, 2023.

Please visit the website [www.mudra.org.in](http://www.mudra.org.in) for further details. Addendum / Corrigendum, if any, will be published on MUDRA website only. Candidate should refer the same before submission of final application.

बैंक ऑफ बरोडा  
Bank of Baroda

www.bankofbaroda.in

### TENDER NOTICE

Bank of Baroda, Facilities Management Deptt., Head Office, Vadodara invites sealed tender in two bid system from reputed contractors for Civil, Electrical, Plumbing & Allied Works at Bank's Residential Flats, BOB House, O P Road, Vadodara, Gujarat.

"Addendum", if any, shall be issued on Bank's Website under tenders selection i.e. on [www.bankofbaroda.in](http://www.bankofbaroda.in). Bidder should refer the same before final submission of the proposal.

**Last date of submission of tender: 15/06/2023 up to 1500 hrs**

For further details please visit our website [www.bankofbaroda.in/tenders/corporate-office](http://www.bankofbaroda.in/tenders/corporate-office)

**Place: Vadodara**  
**Date: 26.05.2023**

**Asstt. General Manager**  
**(FM & Security)**

## REFEX RENEWABLES & INFRASTRUCTURE LIMITED

(formerly known as SunEdison Infrastructure Limited)

Regd Off: Ground Floor, Bascon Futura, New No: 10/2 Old No: 56L, Venkatanarayana Road, T Nagar, Chennai -600017, Tamil Nadu  
Phone: 044- 4340 5950/website: [www.refexrenewables.com](http://www.refexrenewables.com) | CIN No: L40100TN1994PLC028263

### Extract of Standalone & Consolidated Audited Financial Results for the 4<sup>th</sup> Quarter and Year Ended 31<sup>st</sup> March, 2023

(Rs. In Lakhs)

Sl. No.	Particulars	Standalone				Consolidated					
		Quarter Ended		Year Ended		Quarter Ended		Year Ended			
		Mar 31, 2023 Audited	Dec 31, 2022 UnAudited	Mar 31, 2022 Audited	Mar 31, 2023 Audited	Mar 31, 2022 Audited	Dec 31, 2022 UnAudited	Mar 31, 2022 Audited	Mar 31, 2023 Audited		
1	Total Income from Operations	887	528	2,592	4,177	8,949	4,640	1,951	2,269	9,673	6,263
2	Profit/(Loss) before exceptional and extraordinary items and taxes	-815	-181	-158	-1,340	-622	-528	-353	-696	(2,257)	-4,405
3	Profit/(Loss) before taxes (after exceptional and extraordinary items)	-815	-181	-158	-1,340	-622	-528	-353	-696	-2,257	-3,244
4	Profit/(Loss) after taxes (after exceptional and extraordinary items)	-815	-181	-158	-1,340	-622	-1,125	-421	-692	-3,008	-3,693
5	Total Comprehensive (loss)/profit for the period	-826	-181	-163	-1,349	-622	-1,133	-421	-699	-3,016	-3,696
6	Paid-up Equity Share Capital (face value of Rs.10/- each)	449	449	449	449	449	449	449	449	449	449
7	Reserve (excluding revaluation reserve)	-4,254	-	-2,912	-4,254	-2,912	4,139	-	6,888	4,139	6,888
8	Profit/(Loss) per Equity Share:										
(1)	Basic:(in Rs)	-18.40	-4.03	-3.62	-30.04	-13.85	-25.24	-9.37	-15.57	-67.18	-82.31
(2)	Diluted: (in Rs)	-18.40	-4.03	-3.62	-30.04	-13.85	-25.24	-9.37	-15.57	-67.18	-82.31

**Notes:**

- The above is an extract of the detailed format of 4th Quarter and Year ended Audited Financial results filed with the Stock Exchange under Regulation 33 of the SEBI(LODR) Regulations, 2015. The full format of the Financial Results are available on the Stock Exchange website ([www.bseindia.com](http://www.bseindia.com)) and on Company website ([www.refexrenewables.com](http://www.refexrenewables.com)).
- The Financial results of the company have been prepared in accordance with the Indian Accounting Standards (INDAS) Notified under Section133 of the companies Act2013.
- The Consolidated financial results of the company for the 4<sup>th</sup> Quarter & Year ended March 31, 2023 have been prepared in accordance with the applicable accounting Standards and based on the audited accounts of the subsidiary.
- The above Audited Financial Results were reviewed by the Audit Committee and approved by the Board of Directors in the meeting held on 24<sup>th</sup> May, 2023

**By Order of the Board**  
**For Refex Renewables & Infrastructure Limited**  
(formerly SunEdison Infrastructure Limited)  
Sd/-  
Kalpesh Kumar  
Managing Director  
DIN: 07966090

**Place: Chennai**  
**Date: 24<sup>th</sup> May, 2023**

**SANDHAR**  
Growth. Motivation. Better Life

**SANDHAR TECHNOLOGIES LIMITED**  
CIN: L74999DL1987PLC029553  
Regd. Office: B - 6/20, L.S.C. Safdarjung Enclave, New Delhi-110029

Tel.: 0124 - 4518900  
E-mail: [investors@sandhar.in](mailto:investors@sandhar.in)  
Website: [www.sandhargroup.com](http://www.sandhargroup.com)

# FOSTERING INNOVATION AND GROWTH

### EXTRACT OF CONSOLIDATED AND STANDALONE AUDITED FINANCIAL RESULTS FOR THE QUARTER AND YEAR ENDED 31 MARCH 2023

S. No.	Particulars	Consolidated (₹ in lakhs, except per equity share data)				Standalone (₹ in lakhs, except per equity share data)			
		Quarter ended		Year ended		Quarter ended		Year ended	
		31 March 2023	31 March 2022	31 March 2023	31 March 2022	31 March 2023	31 March 2022	31 March 2023	31 March 2022
		Audited	Audited	Audited	Audited	Audited	Audited	Audited	Audited
1	Revenue from Operations	76,497.08	68,357.83	2,90,890.73	2,32,370.23	59,496.26	57,310.85	2,39,739.76	1,94,101.58
2	Net Profit for the period (before tax, exceptional item and share of loss in joint ventures)	3,011.69	3,190.13	10,427.68	9,526.69	3,299.78	3,007.55	11,699.33	8,742.03
3	Net Profit for the period (before tax after exceptional item and share of loss in joint ventures)	3,180.64	2,844.99	10,036.40	8,144.24	3,299.78	2,897.19	11,395.00	8,631.67
4	Net Profit for the period (after tax, exceptional item and share of loss in joint ventures)	2,471.60	1,768.57	7,355.66	5,592.93	2,459.87	2,028.82	8,377.92	6,142.68
5	Total Comprehensive Income for the period (Comprising Profit for the Period after Tax and Other Comprehensive Income after Tax)	2,465.43	1,714.56	7,566.54	6,082.78	2,440.00	1,955.33	8,244.19	5,922.25
6	Equity Share Capital	6,019.07	6,019.07	6,019.07	6,019.07	6,019.07	6,019.07	6,019.07	6,019.07
7	Total Reserves	-	-	86,026.12	79,875.08	-	-	86,865.21	79,975.31
8	Earnings Per Share (Face value of Rs 10/- per share) (not annualised for quarter)								
	1. Basic:	4.11	3.24	12.22	9.29	4.09	3.37	13.92	10.21
	2. Diluted:	4.11	3.24	12.22	9.29	4.09	3.37	13.92	10.21

**Note:**

a) The above is an extract of the detailed format of Quarter and Year ended 31 March 2023 of Consolidated and Standalone Financial Results filed with the Stock Exchanges under Regulation 33 of the SEBI (Listing Obligations and Disclosure Requirements) Regulations, 2015. The full format of the Quarter and Year ended Financial Results are available on the websites of the BSE and NSE at [www.bseindia.com](http://www.bseindia.com) and [www.nseindia.com](http://www.nseindia.com) respectively and on Company's website at [www.sandhargroup.com](http://www.sandhargroup.com).

**For Sandhar Technologies Limited**  
**JAYANT DAVAR**  
Co-Chairman and Managing Director

**Place: Gurugram (Haryana)**  
**Date: 25 May 2023**

75  
Azadi Ka  
Amrit Mahotsav

G20  
भारत 2023 INDIA

गुणवत्ता वित्तगार  
GIC Re

**GROSS PREMIUM**  
₹36,591.59  
CRORE

**NET WORTH**  
₹61,700.11  
CRORE

**SOLVENCY RATIO**  
2.61

## AUDITED FINANCIAL RESULTS FOR YEAR ENDED 31<sup>ST</sup> MARCH, 2023

(₹ in Crores)

Sr. No.	Particulars	Year Ended 31.03.2023	Year Ended 31.03.2022
1	Premium Income (Gross)	36,591.59	43,208.46
2	Net Profit/(Loss) After Tax	6,312.50	2,005.74
3	Paid up Equity Share Capital	877.20	877.20
4	Net Worth (Including Fair Value Change Account)	61,700.11	55,657.73
5	Total Assets	1,57,124.60	1,44,887.37
6	Solvency Ratio	2.61	1.96

**Notes:-**

a) Premium income is Gross written premium, gross of reinsurance and net of applicable taxes.

b) The above is an extract of the detailed format of quarterly and year to date Financial Results filed with the Stock Exchanges under Regulation 33 of SEBI (Listing and Other Disclosure Requirements) Regulations 2015. The full format of the quarterly and year to date Financial Results are available on the websites of Stock Exchanges ([www.bseindia.com](http://www.bseindia.com) and [www.nseindia.com](http://www.nseindia.com)) and the Corporation ([www.gicre.in](http://www.gicre.in))

For and on behalf of the Board Directors

Sd/-  
**Devesh Srivastava**  
Chairman and Managing Director  
DIN: 08646006

Place: Mumbai  
Date: 25.05.2023

## General Insurance Corporation of India

"Suraksha", 170, Jamshedji Tata Road, Churchgate, Mumbai 400020, India. | Telephone (Board): +91 22 2286 7000 | Email: [info@gicre.in](mailto:info@gicre.in)

GIC Re: Reinsurers to the Nation Visit us at [www.gicre.in](http://www.gicre.in) CIN L67200MH1972G0I016133 & IRDAI Registration No: 112

[illegible]

**कक्षा सूचना**  
**(अचल संपत्ति हेतु)**

---

**जब कि,**

**इंडियायूवल्स हाउसिंग फायनान्स लिमिटेड (CIN:L-659922DL2005PLC136029) प्रभिकृत अधिकारी होने के नाते अधोलुप्तक्षेत्रों में सिस्कोरिट्राइडेज़ेशन एंడ్ रिस्कन्ट्यूशन ऑफ़ फाइनसाथियल असेस्ट्रेंट एप्लोमेंटीऑफ़ सिस्कोरिट्री इंटररेस्ट ऐक्ट, २००२ के अंतर्गत और नियम ३ क के साथ धारा १८(७) के साथ सिस्कोरिट्री इंटररेस्ट (एप्लोमेंटीऑफ़) रूल्य, २००२ के साथ पहले हुए प्राप्त अधिकारों का उपयोग करने के कईदार इमारत डबराल और गीता डबराल को ३१.०५.२०२१ की सूचना में वर्णन के अनुसार कर ज्ञात न। HHLHDW00350252 की राशि रु.13,८६,६६४.६५ (रूपये तेरह लाख छियासी हजार एक सौ चौंसठ और पैसद पैसे मात्र) और २९.०५.२०२१ के अनुसार सर पर ब्याज उन्नत सूचना की प्राप्ती की सीधै से स्पष्ट ६० दिनों के भीतर चुकात करने का आवाहन करते हुऐ अभियानना सूचना जारी की थी ।**

धनराशि युक्ता करने मे कईदारने के असफल रहते पर एतद्द्वारा कईदार और सर्व सामान्य जनता को सूचना दी जाती है कि, अधोलुप्तक्षेत्रों ने उनका कानून की धारा १३ की उप-धारा ४ के साथ उन्नत कानून के नियम ८ के तहत सिस्कोरिट्री इंटररेस्ट (एप्लोमेंटीऑफ़) रूल्य, २००२ के तहत प्राप्त अधिकारों का कार्यान्वयन करके **२३.०५.२०२३ को संशित पर आधारित कर लिया है ।**

विरोधानः कईदारों और सामान्यतः जनता को एतद्द्वारा संशित के साथ सौदा नहीं करने के लिए सावधान किया जाता है और संशित के साथ कोई भी सौदा राशि रु.**१३,८६,६६४.६५ (रूपये तेरह लाख छियासी हजार एक सौ चौंसठ और पैसद पैसे मात्र) २९.०५.२०२१ के अनुसार और सर पर ब्याज के साथ हम्बार चहुँ सी चीसद और पैसद पैसे मात्र) २९.०५.२०२१ के अनुसार** और सर पर ब्याज के साथ डिमांद खखूस सूचना फायनान्स लिमिटेड के आपिन होला।

उपरान्तज्ञातो का ध्यान अधिविनियम की धारा १३ की उप-धारा (६) के अनर्थत संशित / संशितियों को मुक्त करने के लिए उललख समय की ओर आमंत्रित किया जाता है।

**अचल संपत्ति का विवरणा**

प्लॉट नं.	३ खसरान नं.	१६८, दयाल एक्लेवेड फेज-२ जनालगुर रेलवे स्टेशन के पास क्रार्गिश विलेज , जनालगुर कॉलनी, हरिद्रवार -२४९४०१ ।
पूर्व	:	"२३" डाकुस (डाकुस)
परिमंच:	: प्रदीपी कुमारा का मकान (अन्य का मकान)	
उत्तर	:	अंजीली का प्लांट (अन्य का मकान)
दिक्षण :	:	विक्षिता की भूमि (खाडी प्लांट)

सही/-  
प्रधिकृत अधिकारी

**दिनांक : २३.०५.२०२३**

**स्थान :** हरिद्रवार

इंडियायूवल्स हाउसिंग फायनान्स लिमिटेड

**सार्वजनिक सूचना**


एतद्वारा सूचना दी जाती है कि श्री मोहित चौहान (एपी कोड-वाईक्यूई) ब्याट्स इन्डियी प्रोटेक्शन प्राइवेट लिमिटेड के एंपलीड कर्मचारी, जिसका कर्मचारी कोड **वाईक्यूई** तथा पता **275, मेन गली मीप, शरीफाबाद देहरा, हरद्वार, उत्तर प्रदेश-245205** को 15 मई, 2023 से क्रमाधिकृतता से हटा दिया गया है। हमारे न्युनतम ग्राहकों तथा आमजनता को बड़े पैमाने पर यह सूचित किया जाता है कि 15 मई, 2023 से श्री **मोहित चौहान** हमारे साथ प्रत्यक्ष अथवा अप्रत्यक्ष रूप से, चाहे जो कुछ भी हो, किसी भी तरह के भी संबंध, समझौता नहीं है।


सुरक्षित हमारे सभी ग्राहकों तथा आमजनता को बड़े पैमाने पर यह सलाह तथा सूचना दी जाती है कि कर्मचारी श्री **मोहित चौहान** के साथ ब्याट्स इन्डियी प्रोटेक्शन प्राइवेट लिमिटेड से संबंधित किसी भी सौदा अथवा लेनदेन नहीं करें तथा हमारी किसी भी सेवा इस्तेमाल कर जासाज्जिया के माध्यम से उनके द्वारा किसी भी तरह की घोषणाएँ/व्यक्ति अथवा नुकसान के प्रति सावधान रहें।

**आपका ध्यान**

कृते ब्याट्स इन्डियी ब्रॉकिंग प्र. लि.  
सुनील पचियादा देवरा, फ्लॉर नं. 156-  
158, जे.पी. नगर, अहोरी (400099)  
मुंबई-400099

**B बैंक ऑफ बड़ौदा**  
**Bank of Baroda**  
 बैंक ऑफ बड़ौदा  
 साँप नं. 19 एच 27 एच साँपगो मॉड.  
 अजंजुन मार्ग, दीपलपुर फेज-1 गुडगाँव-4-122002  
 ईमेल: [YJGUJ1@bankofbaroda.com](mailto:YJGUJ1@bankofbaroda.com)  
**CORRIENDEMENT**  
 असत जलना को एतद्वारा सूचित किया जाता है कि  
 ई-नीलामी सूचना अर्थात अवल संपत्तियों की विक्री को  
 लिए 13.05.2023 को अंग्रेजी समाचार पत्र- बिजनेसने  
 स्ट्रेट्स (पेज नंबर 20) और हिंदी समाचार पत्र-  
 बिजनेसने स्ट्रेट्स (पेज नं. 10) क्रमिक 1 पर [कर्जदार  
 श्री विकास चौधरी के ऋण खाते में] की सम्पत्ति अर्था  
 विक्री के लिए उपलब्ध नहीं है। इस सम्पत्ति को बैंक ने  
 30.05.2023 को होने वाली ई-नीलामी प्रक्रिया से वापस  
 ले लिया है।  
 दिनांक: **25.05.2023**  
 प्राधिकृत अधिकारी  
 बैंक ऑफ बड़ौदा

<p><b>पंजाब एण्ड सिंध बैंक</b></p>  <p>(एकर भारत का उपग्रह)</p>	<p>~*~ श्री परमज्योति माँ की प्रशंसा ~*~</p> <p><b>Punjab &amp; Sind Bank</b></p> <p>(A Govt. of India Undertaking)</p>
<p><i>Where service is a way of life.</i></p>	
<p><b>शाखा— एच ब्लॉक, कॉन्ट सर्कस, नई दिल्ली, ई-पेठक: D0D13@psb.co.in</b></p> <p><b>(नियम २०१८) कच्चा साखूना (अचल संपत्ति डेटु)</b></p>	
<p>जबकि, अयोधरावारी ने <b>पंजाब एण्ड सिंध बैंक, शाखा कार्यालय, एच ब्लॉक, कॉन्ट सर्कस, नई दिल्ली</b> के प्राधिकृत अधिकारी को भ्रमाप्त से वित्तीय अस्तित्वों के प्रभूमितिवरण और पुनर्निर्माण तथा प्रभूमिति हित के प्रवर्तन अभिनियम, 2002 के तहत और प्रभूमिति हित (प्रवर्तन) नियामावली, 2002 के नियम 3 के साथ पड़ते धारा 13(12) के तहत प्रदत्त शक्तियों का प्रयोग करते हुए मान सूचना दिनांकित <b>03.08.2019</b> के आधार पर ही जिसमें कईदाता / जमानतदार <b>श्री दीपत खल्लर पुत्र नरिन्दर कुमार खुल्लर, श्री परतीक खुल्लर पुत्र नरिन्दर कुमार खुल्लर और अन्य, मनीष निवासी: एम-४/२१, झीलएण्ड सिटी, फेज-१६, गुडगांव-122002</b> से सूचना में उल्लिखित विवरण <b>31.08.2019</b> को प्राप्त <b>रु. 44,56,445/-</b> एक लाख बीस हजार पावन हजार चार सौ पैगालीस मात्र) + आगे की ब्याज और अन्य प्रमारों को उक्त सूचना प्राप्त की तारीख से 60 दिनों के अंदर चुकता करने के लिए कहा गया।</p>	
<p>कर्जदार(और) जमानतदार(ओं) द्वारा राशि का भुगतान न कर पाये पर कर्जदार(और) और जमानतदार(ओं) तथा संदे सामान्य को सूचित किया जाता है कि अयोधरावारी ने उक्त नियमावली, 2002 के नियम 8 व 9 के साथ पड़ते उक्त अभिनियम की धारा 13(4) के तहत प्रदत्त शक्तियों का प्रयोग कर-नीचे उल्लिखित सूचना को <b>19 नवंबर, 2023</b> को कच्चा ले लिया है।</p>	
<p>विशेष रूप से कर्जदार(और) जमानतदार को संपत्ति से कोई लेन-देन न करने के लिए आगाह किया जाता है और संपत्ति के लिए कोई भी लेन-देन दिनांक <b>31.08.2019</b> को राशि <b>रु. 44,56,445/-</b> (एक लाख बीस हजार पावन हजार चार सौ पैगालीस मात्र) + इस पर आगे की ब्याज और अन्य प्रमारों के लिए पंजाब एण्ड सिंध बैंक, शाखा कार्यालय, एच ब्लॉक, कॉन्ट सर्कस, नई दिल्ली के प्रमार के अधीन होगा।</p>	
<p><b>उच्चत परिस्पष्टता का विवरण</b></p>	
<p>संपत्ति का न्यायसंगत बंधन: निम्न उद्धृत खल्लर पुत्र श्री नरिन्दर कुमार खुल्लर, कॉन्ट सर्कस खल्लर पुत्र श्री नरिन्दर कुमार खुल्लर के नाम में झीलएण्ड सिटी नाम की अपावृथी कालोनी, फेज-१६, गाँव सराही, तहसील व जिला गुडगाँव (हरियाणा) स्थित आवसीय प्लेटफैट पूरे दूरसे तार पर जिसमें तीन बेड कमरा, तीन टॉयलेट, ग्रैंड मीडियम, रसोई झिल्ला कवर्ड एरिया 1200 वर्ग फीट, प्लॉट जमीन में -20- रोड नं. एम-8/एम 259.35 वर्ग मीटर में अवस्थित और अभिरक्षण शक्कर शेवर सहित और सीमाएँ- पूर्वी- रोड, पश्चिम: प्लॉट नं. एम-7/6ए, उत्तर: प्लॉट नं. एम-8/21, दक्षिण: प्लॉट नं. एम-8/20। उप-पंजीयक, गुडगाँव में विक्री विशेष दिनांकित 23.08.2013 जिसका पंजीकरण सं. 12099 दिनांकित 23.08.2013 वहीं नं. 1, अंक नं. 13049 एच को 24 अंतरिक्ष वाली नं. 1, अंक नं. 3985 एच को 77 रे नं. 77 रे</p>	
<p><b>दिनांक: 18.05.2023, स्थान: नई दिल्ली</b></p>	<p><b>प्राधिकृत अधिकारी, पंजाब एण्ड सिंध बैंक</b></p>


**IEX**  
 INDIAN ENERGY EXCHANGE  
 INNOVATION TECHNOLOGY FUTURE

# INDIAN ENERGY EXCHANGE LIMITED

**Regd. Off.:** 1<sup>st</sup> Floor, Unit No.1.14(a), Avanta Business Centre Southern Park, D-2, District Centre, Saket, New Delhi-110017, India  
**CIN:** L74999DL2007PLC277039, **Website:** www.iexindia.com, **Ph. No.:** +91-0120-464 8100, **Fax No.** +91-0120-464 8115

## Extract of the Audited Financial Results for the Quarter and Year Ended 31<sup>st</sup> March, 2023

Amount in ₹ Lakhs

S. No.	Particulars	Consolidated				Standalone			
		Quarter Ended		Year Ended		Quarter Ended		Year Ended	
		31-03-2023	31-03-2022	31-03-2023	31-03-2022	31-03-2023	31-03-2022	31-03-2023	31-03-2022
		Audited	Audited	Audited	Audited	Audited	Audited	Audited	Audited
1	Total Income from Operations	12,959	12,844	47,410	48,440	12,955	12,775	47,406	47,788
2	Net Profit for the period (before Tax and Exceptional items)	11,560	10,813	40,182	39,926	11,015	10,653	38,866	39,961
3	Net Profit for the period before tax (after Exceptional items)	11,560	11,410	40,182	40,524	11,015	10,653	38,866	39,961
4	Net Profit for the period after tax (after Exceptional items)	8,834	8,841	30,589	30,864	8,287	8,088	29,270	30,251
5	Total Comprehensive Income for the period (Comprising Profit for the period (after tax) and Other Comprehensive Income (after tax))	8,840	8,894	30,600	30,873	8,293	8,142	29,281	30,262
6	Equity Share Capital	8,909	8,978	8,909	8,978	8,909	8,978	8,909	8,978
7	Other Equity (excluding Revaluation Reserve) as shown in the Audited Balance Sheet of the previous year	71,001	61,363	71,001	61,363	69,538	61,219	69,538	61,219
8	Earnings Per Share* (of Re. 1/- each)								
	- Basic:	0.99	0.99	3.42	3.45	0.93	0.90	3.27	3.38
	- Diluted:	0.99	0.99	3.42	3.45	0.93	0.90	3.27	3.38

\*Not annualised for quarterly results.

### Notes:

- The above is an extract of the detailed format of Standalone and Consolidated audited Financials Results for the Quarter & Year ended 31 March 2023 filed with the Stock Exchanges under Regulation 33 of the SEBI (Listing Obligations and Disclosure Requirements) Regulations, 2015. The full format of the Quarter Results are available on the websites of the BSE Limited and National Stock Exchange of India Ltd (i.e. www.bseindia.com and www.nseindia.com), and on the website of the Company i.e. www.iexindia.com.
- The financial results have been reviewed by the Audit Committee at its Meeting held on 25 May 2023 and approved by the Board of Directors at their Meeting held on 25 May 2023.
- The Board of Directors of the Company have recommended a final dividend of Re.1 per equity share of face value Re.1 each for the financial year ended 31 March 2023, subject to the approval of the Shareholders at the ensuing Annual General Meeting.

**For Indian Energy Exchange Limited**

Sd/-

**Satyanarayan Goel**

Chairman & Managing Director

DIN: 02294069

Place: Noida

Date: 25 May 2023

इंडियन बैंक

Indian Bank

इलाहाबाद

ALLAHABAD

शाखा: मोदीनगर स्टेशन रोड (ई-एबी);  
रेलवे रोड मोदीनगर गाजियाबाद-201204  
आंचलिक कार्यालय: टी-211/2, सेक्टर-61, नोएडा-201301  
फोन: 0120-2583586, फैक्स: 0120-2583592

परिशिष्ट – IV प्रतिभूति हित (प्रवर्तन) नियमावली, 2002 का नियम 8(1) कब्जा सूचना (अवल संपत्ति हेतु)

जबकि, अधोहस्ताक्षरी ने **इंशियन बैंक** को प्राधिकृत अधिकारी की क्षमता से वित्तीय आस्तियों के प्रतिभूतिकरण एवं पुनर्निर्माण और प्रतिभूति हित प्रवर्तन अधिनियम, 2002 (2002 का 54) के तहत तथा प्रतिभूति हित (प्रवर्तन) नियमावली, 2002 [नियम 3] के साथ पठित धारा 13(12) के तहत प्रदत्त शक्तियों का प्रयोग कर खाते के लिए उल्लिखित और यहाँ दी गई तारीख को 60 दिनों के अन्दर चुका किया था जिसमें नीचे उल्लिखित संबंधित शाखा के कर्जदारों/बंधककर्ताओं/जमानतियों को नोटिस में उल्लिखित राशि को उक्त नोटिस प्राप्त की तारीख से 60 दिनों के अन्दर चुका करने के लिए कहा।  
कर्जदारों द्वारा राशि का भुगतान करने में असफल रहने पर उदरद्वारा कर्जदारों/बंधककर्ताओं/जमानतियों और सर्व सामान्य को सूचित किया जाता है कि अधोहस्ताक्षरी ने प्रतिभूति हित (प्रवर्तन) नियमावली, 2002 के नियम 8 के साथ पठित अधिनियम की धारा 13 की उप-धारा(4) के तहत प्रदत्त शक्तियों का प्रयोग कर नीचे उल्लिखित संपत्ति का नीचे तालिका में उल्लिखित तारीख को कब्जा ले लिया है।  
विशेष रूप से कर्जदार और जमानती द्वारा सामान्य रूप में प्रयुक्त को अधोहस्ताक्षित संपत्ति से कोई लेन-देन न करने के लिए आगाह किया जाता है और उक्त संपत्ति का कोई भी लेन-देन नीचे उल्लिखित संबंधित राशियों और रूप पर ब्याज/लागत के लिए इंशियन बैंक के प्रभार के अधीन होगा।  
**प्रयुक्त परिपत्तियों को मुक्त करने के लिए उपलब्ध समय में अधिनियम की धारा 13 की उप-धारा (6) के प्राधानों में कर्जदार का ध्यान आकृष्ट किया जाता है।**

क्र. सं.	कर्जदार / सह-कर्जदार / जमानती और संपत्ति मालिका का नाम	बंधक संपत्ति का विवरण	डिमांड नोटिस की तारीख कबजे की तारीख ₹. 9,46,009/- 24.01.2023 23.05.2023	13(2) के तहत नोटिस में उल्लिखित बकाया राशि (रुपये) नौ लाख छियालीस हजार नौ हजार दिनांक: 23.01.2023 को और इस पर ब्याज
1.	कर्जदार श्रीमती बाला देवी सह-कर्जदार श्री रेवन्ध्र कुमार, और (जमानती) श्री नीलज कुमार, श्री पुनीत कुमार और श्री राधिका कुमार <b>इंशियन बैंक, मोदीनगर स्टेशन रोड</b> शाखा (पूर्ववर्ती इलाहाबाद बैंक)	गाँव सिकरी खुर्द, परगना जलालाबाद, तहसील मोदीनगर, जिला गाजियाबाद-201204 स्थित प्लॉट खसरा नं. 884, माप 404.44 वर्ग गज के समीप भाग नं खंड। सीमाएं: उत्तर: रास्ता 226" ई-चंडौड़ा, मुजा 73' पश्चिम: रास्ता 30' चौड़ा, मुजा 52'	दक्षिण: प्लॉट दीनार मालिक, मुजा 67' पश्चिम: प्लॉट दीनार मालिक, मुजा 67'	
2.	कर्जदार श्री नारायण सिंह, और [जमानती(ओं): श्री पवन कुमार, श्री प्रेम चंद, श्रीमती चंडिका और श्री सुधीर] <b>इंशियन बैंक, मोदीनगर स्टेशन रोड</b> शाखा (पूर्ववर्ती इलाहाबाद बैंक)	भूखण्ड पुरी, दक्षिण चीना भट्टरी, परगना जलालाबाद, तहसील मोदीनगर, जिला गाजियाबाद-201204 स्थित मकान नं. 1575 खसरा नं. 734, माप 80 वर्ग गज अर्थात 66.89 वर्ग मीटर। सीमाएं: उत्तर: श्री ब्रज पाल का मकान पूरु: उदय वीर का मकान	दक्षिण: श्री ब्रज पाल का मकान पश्चिम: 9 फुट चौड़ा रास्ता	₹. 17,89,862/- (रुपये सत्रह लाख उनहत्तर हजार आठ सौ बासठ मात्र) दिनांक: 02.03.2023 को और इस पर ब्याज

दिनांक: 23.05.2023, स्थान: मोदीनगर

हस्ता./, प्राधिकृत अधिकारी, इंशियन बैंक (पूर्ववर्ती इलाहाबाद बैंक)

**SANDHAR**  
Growth. Motivation. Better Life

**SANDHAR TECHNOLOGIES LIMITED**  
CIN: L74999DL1987PLC029553  
Regd. Office: B - 6/20, L.S.C. Safdarjung Enclave, New Delhi-110029

Tel.: 0124 - 4518900  
E-mail: investors@sandhar.in  
Website: www.sandhargroup.com

# FOSTERING INNOVATION AND GROWTH

## EXTRACT OF CONSOLIDATED AND STANDALONE AUDITED FINANCIAL RESULTS FOR THE QUARTER AND YEAR ENDED 31 MARCH 2023


S. No.	Particulars	Consolidated (₹ in lakhs, except per equity share data)				Standalone (₹ in lakhs, except per equity share data)			
		Quarter ended		Year ended		Quarter ended		Year ended	
		31 March 2023	31 March 2022	31 March 2023	31 March 2022	31 March 2023	31 March 2022	31 March 2023	31 March 2022
		Audited	Audited	Audited	Audited	Audited	Audited	Audited	Audited
1	Revenue from Operations	76,497.08	68,357.83	2,90,890.73	2,32,370.23	59,496.26	57,310.85	2,39,739.76	1,94,101.58
2	Net Profit for the period (before tax, exceptional item and share of loss in joint ventures)	3,011.69	3,190.13	10,427.68	9,526.69	3,299.78	3,007.55	11,699.33	8,742.03
3	Net Profit for the period (before tax after exceptional item and share of loss in joint ventures)	3,180.64	2,844.99	10,036.40	8,144.24	3,299.78	2,897.19	11,395.00	8,631.67
4	Net Profit for the period (after tax, exceptional item and share of loss in joint ventures)	2,471.60	1,768.57	7,355.66	5,592.93	2,459.87	2,028.82	8,377.92	6,142.68
5	Total Comprehensive Income for the period (Comprising Profit for the Period after Tax and Other Comprehensive Income after Tax)	2,465.43	1,714.56	7,566.54	6,082.78	2,440.00	1,955.33	8,244.19	5,922.25
6	Equity Share Capital	6,019.07	6,019.07	6,019.07	6,019.07	6,019.07	6,019.07	6,019.07	6,019.07
7	Total Reserves	-	-	86,026.12	79,875.08	-	-	86,865.21	79,975.31
8	Earnings Per Share (Face value of Rs 10/- per share) (not annualised for quarter)								
	1. Basic:	4.11	3.24	12.22	9.29	4.09	3.37	13.92	10.21
	2. Diluted:	4.11	3.24	12.22	9.29	4.09	3.37	13.92	10.21

**Note:**

a) The above is an extract of the detailed format of Quarter and Year ended 31 March 2023 of Consolidated and Standalone Financial Results filed with the Stock Exchanges under Regulation 33 of the SEBI (Listing Obligations and Disclosure Requirements) Regulations, 2015. The full format of the Quarter and Year ended Financial Results are available on the websites of the BSE and NSE at [www.bseindia.com](http://www.bseindia.com) and [www.nseindia.com](http://www.nseindia.com) respectively and on Company's website at [www.sandhargroup.com](http://www.sandhargroup.com).

Place: Gurugram (Haryana)  
Date: 25 May 2023

For Sandhar Technologies Limited  
JAYANT DAVAR  
Co-Chairman and Managing Director



**Triveni**  
ENGINEERING & INDUSTRIES LTD.

### Statement of Consolidated Audited Financial Results for the Quarter and Year ended March 31, 2023

(₹ in lakhs, except per share data)

Particulars	3 Months ended		Year ended	
	31-Mar-2023	31-Mar-2022	31-Mar-2023	31-Mar-2022
	(Audited)	(Audited)	(Audited)	(Audited)
Total Income from operations	181829	119212	631010	469404
Net Profit/(loss) for the period (before tax and Exceptional items)	25057	15012	56244	58046
Net Profit/(loss) for the period before tax (after Exceptional items)	25057	14341	196364	57375
Net Profit/(loss) for the period after tax (after Exceptional items)	19031	10917	179180	42406
Total comprehensive income for the period [Comprising Profit/(loss) for the period (after tax) and other comprehensive income (after tax)]	18781	10947	178805	42960
Equity share capital	2189	2418	2189	2418
Other equity			264336	188867
Earnings/(loss) per share of ₹ 1/- each (not annualised)				
(a) Basic (in ₹)	8.08	4.52	74.58	17.54
(b) Diluted (in ₹)	8.08	4.52	74.58	17.54

#### Notes:

1. Summarised Standalone Audited Financial Performance of the Company is as under:

(₹ in lakhs)

Particulars	3 Months ended		Year ended	
	31-Mar-2023	31-Mar-2022	31-Mar-2023	31-Mar-2022
	(Audited)	(Audited)	(Audited)	(Audited)
Total Income from operations	181770	118738	630690	467744
Profit/(loss) before tax (after exceptional items)	24926	13369	213913	51996
Profit/(loss) after tax (after exceptional items)	18958	10174	192401	38216
Total comprehensive income	18708	10207	192082	38339

2. The above is an extract of the detailed format of Financial Results for the quarter and year ended March 31, 2023 filed with the Stock Exchanges under Regulation 33 of the SEBI (LODR) Regulations, 2015. The full format of the Financial Results for the quarter and year ended March 31, 2023 are available on the websites of Stock Exchange(s) ([www.bseindia.com](http://www.bseindia.com) and [www.nseindia.com](http://www.nseindia.com)) and on the website of Company ([www.trivenigroup.com](http://www.trivenigroup.com)).

3. The Board of Directors of the Company has recommended a dividend of 325% (i.e. ₹ 3.25 per equity share of the face value of ₹ 1 each), which is subject to the shareholder's approval in the ensuing annual general meeting.

**For Triveni Engineering & Industries Limited**

**Dhruv M. Sawhney**

Chairman & Managing Director

Place: Noida

Date: May 25, 2023

Regd. Office: A-44, Hosiyari Complex, Phase-II Extension, Noida, Uttar Pradesh - 201 305

Corp. Office: 8<sup>th</sup> Floor, Express Trade Towers, 15-16, Sector-16A, Noida, U.P. - 201 301

Website: [www.trivenigroup.com](http://www.trivenigroup.com) | CIN: L15421UP1932PLC022174